




INDICACIONES DE PAGO

Banca por Internet *en soles*

BANCO SCOTIABANK



⋮ Banca por Internet

BANCO SCOTIABANK

<http://www.scotiabank.com.pe>



A screenshot of the Scotiabank website interface. At the top, there are navigation tabs for "Personas", "Banca Premium", "Banca PYME", "Empresas", and "Acerca de". A dropdown menu is set to "Perú". The Scotiabank logo is on the left, and a "Banca Personas" dropdown with an "Acceder" button is on the right. Below this is a "Guía de Uso - Scotie en Línea" link. A secondary navigation bar includes "Agencias, Agentes y Cajeros Automáticos", "Contáctanos Escribenos tus consultas", "Canales de Atención Conoce todas las alternativas", and a "Búsqueda" field. A main menu bar lists "Ahorros", "Tarjetas", "Préstamos", "Depósitos e Inversión", "Seguros", "Servicios", "Canales Digitales", and "Wealth Management". The main content area features a promotional banner for "Depósito a Plazo" with the headline "Ábrelo desde la app o web y obtén una súper tasa". A large red "5000%" is displayed, with "TREA DE HASTA" above it and "SOLES" to the right. A red button says "Descúbrelo aquí". The background of the banner shows a crowd of people at a concert or event.

PASO 01

Selecciona Scotia en
Línea.



The screenshot displays the Scotiabank website interface. At the top, there are navigation tabs for 'Personas', 'Banca Premium', 'Banca PYME', 'Empresas', and 'Acerca de'. A location dropdown is set to 'Perú'. The Scotiabank logo is prominently displayed. To the right, there is a dropdown menu for 'Banca Personas' and a red 'Acceder' button. Below the logo, there are links for 'Agencias, Agentes y Cajeros Automáticos', 'Contáctanos', and 'Canales de Atención'. A search bar is also present. A main navigation bar includes categories like 'Ahorros', 'Tarjetas', 'Préstamos', 'Depósitos e Inversión', 'Seguros', 'Servicios', 'Canales Digitales', and 'Wealth Management'. The main content area features a large banner for 'Depósito a Plazo' with the text 'Ábrelo desde la app o web y obtén una súper tasa' and a 'Descúbrelo aquí' button. The background of the banner shows large 3D numbers '50000 SOLES' and a crowd of people.

PASO 02

Ingresa el número de tu DNI y contraseña.



¡Te damos la bienvenida!

Elige tu tipo de documento
DNI

Ingresa el número de tu documento
Ingresa tu número de documento

Continuar

Ubícanos Llámanos

 70006230
Cambiar usuario

Contraseña

¿Olvidaste tu contraseña?

Confiar en este navegador ⓘ

Iniciar sesión

Ubícanos Llámanos

PASO 03

Ingresa tu clave digital.



Verifiquemos tu identidad con la
Clave Digital

 Clave Digital

Enviada a +51 ***-***-503

[Volver a enviar](#)

[Enviar por correo electrónico](#)

[← Volver](#)

Continuar



PASO 04

Dirígete a pagar o recargar, y elige otras empresas e instituciones.



The screenshot shows the Scotiabank mobile app interface. At the top, the Scotiabank logo and a home icon are visible. Below the logo, there are two account cards under 'Mis cuentas' (My accounts) with 'Editar' (Edit) next to them. The first card shows 'Cta. Free' and a masked balance. The second card shows 'Cta. Free' and 'US\$ 0.00'. Below the accounts, there is a toggle for 'Ocultar saldos' (Hide balances). The main content area is titled 'Quiero' (I want) and features a list of payment options: 'Transferir' (Send money between your accounts), 'Pagar o Recargar' (Pay or recharge), 'Agua, luz y gas' (Water, electricity, and gas), and 'Teléfono, cable o internet' (Phone, cable, or internet). A dropdown menu is open under 'Pagar o Recargar', showing 'Otras empresas e instituciones' (Other companies and institutions), 'Tarjetas de crédito' (Credit cards), and 'Recarga de celular' (Mobile recharge). To the right, there is a 'Mi Lista' (My List) section with tabs for 'Frecuentes' (Frequent) and 'Automáticos' (Automatic). The 'Frecuentes' tab is active, displaying the text 'Revisa tus pagos y transferencias frecuentes aquí.' (Check your frequent payments and transfers here.) and a 'Ver Mi Lista' (View My List) button. The URL 'https://mi.sciotiabank.com.pe/u/payment/8' is visible at the bottom of the app.

PASO 05

Elige otros. Busca por nombre, escribe pagoefectivo y dale click en PAGOEFECTIVO SOLES



¿Qué pago quieres realizar?

Elige una categoría
Otros

Empresa o institución
PagoE|

PAGOEFECTIVO

← Volver

¿Qué pago quieres realizar?

Elige una categoría
Otros

Empresa o institución
PAGOEFECTIVO

Tipo de Cambio
PAGOEFECTIVO DOLARES
PAGOEFECTIVO EXPRESS
PAGOEFECTIVO SOLES

Continuar →

PASO 06

Ingresa el código CIP que obtuviste al hacer tu compra.

¿Qué pago quieres realizar?

Elige una categoría
Otros

Empresa o institución
PAGOEFFECTIVO

Tipo de Servicio
PAGOEFFECTIVO SOLES

CIP
21413744|

← Volver Continuar →



PASO 07

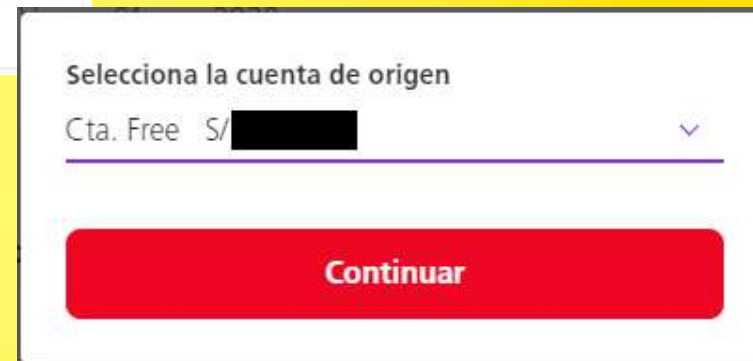
Verifica la información, elige cuenta de origen y ingresa la **clave de tu token** para confirmar la operación.



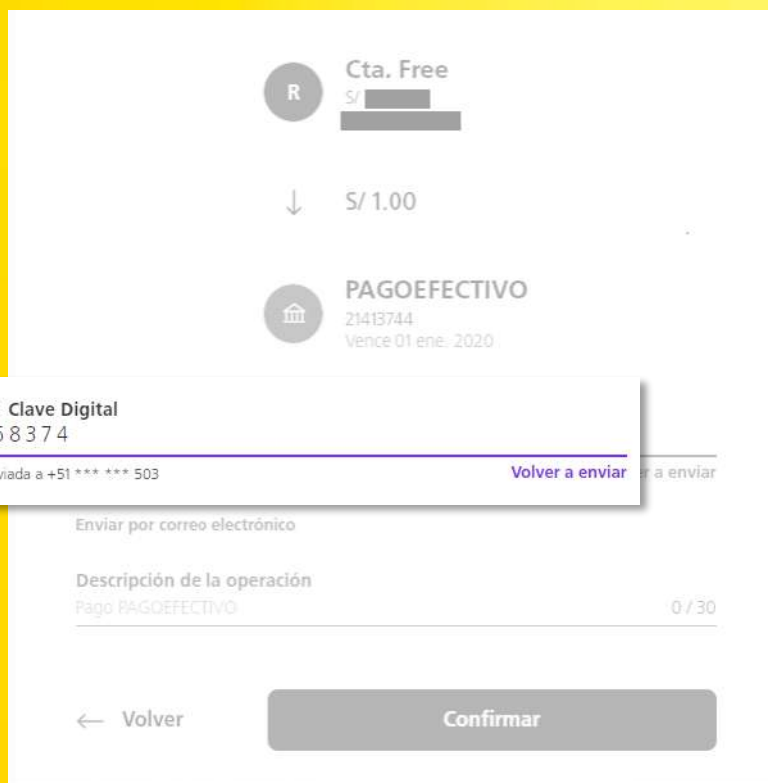
1



2



3




Clave Digital
168374
Enviada a +51 *** ** 503 [Volver a enviar](#)

PASO 08

Finalmente verás
una confirmación
de tu transferencia.



Constancia

 Scotiabank 05 ago., 06:26 p.m.

Pago de servicio

Número de operación 784.465.102.0234

Fecha de efectividad: 05 ago.

Pagado con: Cta. Free
*** **8469

Monto pagado: S/ 1.00

Empresa o institución: PAGOEFECTIVO




Servicio: PAGOEFECTIVO SOLES

CIP: 21413744

N° Recibo: 21413744

Vencimiento: 01 ene. 2020

Te hemos enviado esta constancia a:
r*****@hotmail.com


Ir al inicio
Agregar a Mi
Lista
Compartir
constancia

¡LISTO!

Compra por Internet, Paga sin tarjeta

